

קל להקשיב, קל להתרכז

מדריך מקוצר

הרצאה

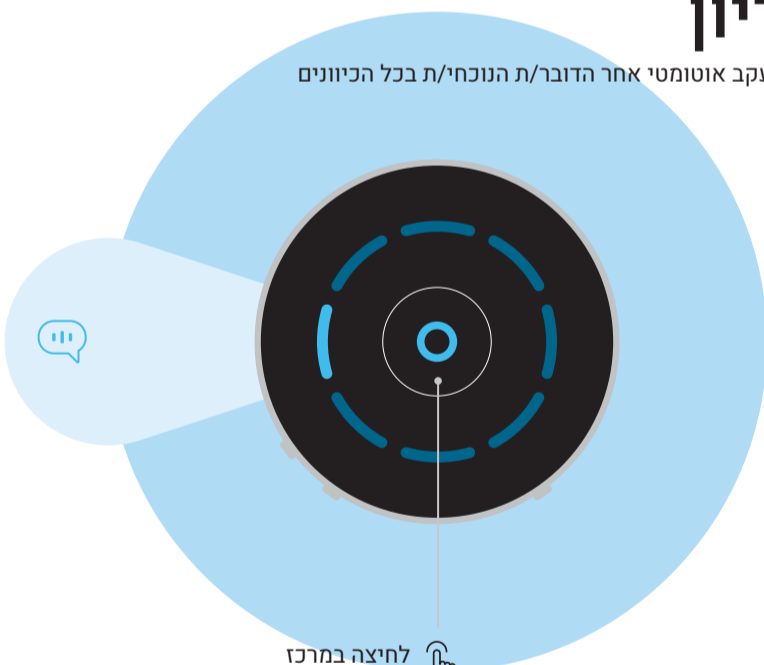
מעקב אוטומטי אחר תנועת המורה בחזית בלבד



לחיצה במרכז
כדי לעבור בין הרצאה לדיון

דיון

מעקב אוטומטי אחר הדובר/ת הנוכחי/ת בכל הכיוונים



לחיצה במרכז
כדי לעבור בין דיון להרצאה

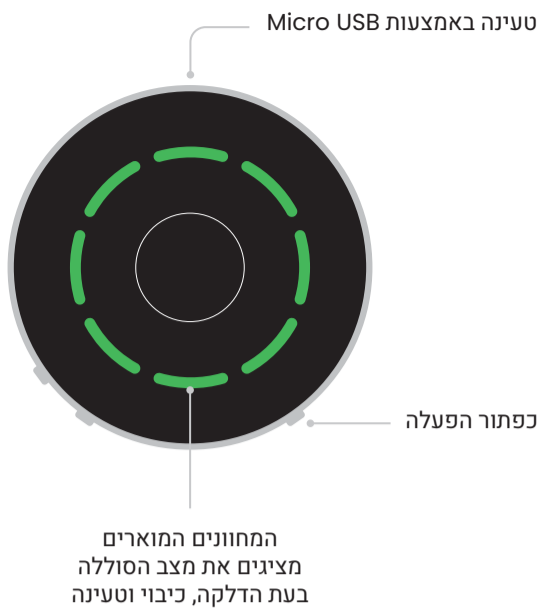
שיחה

בחירה ידנית של עד שני דוברים



לחיצה על מקטע
כדי לשמוע דובר מסוים

סוללה וטעינה



עוצמת שמע

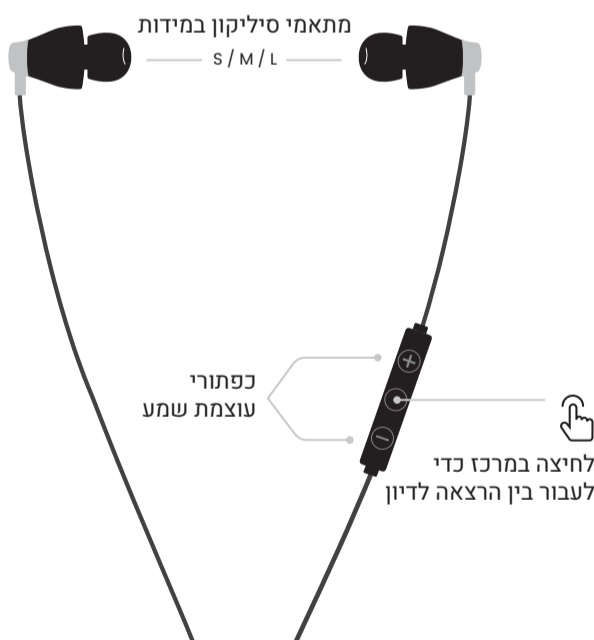
כדי ליהנות מחוויה מיטבית, יש לכוון את עוצמת השמע כך שהצלילים יישמעו לך טבעיים (עוצמת שמע גבוהה מידי עשויה להגביר רעשי רקע וצלילים לא רצויים)



האזנה בעוצמת שמע גבוהה למשך זמן ממושך, עלולה לגרום לפגיעה בשמיעתך וזאת מבלי לחוש אי נוחות כלשהי

אוזניות

ניתן להשתמש בכל אוזניות עם מחבר אודיו 3.5 מ"מ



nuance hearing | Voice Selector Study

בהצלחה בלימודים!

אנו זמינים עבורך לכל דבר ועניין

support@nuancehear.com
077-9018642
nuancehear.com